

Entspannen und Wohlfühlen

Gestaltungsmöglichkeiten für Ihr Traumbad





...groß in Holz!

Seit der Gründung 1947 wird das Unternehmen von der Familie Zumsteg geführt. So wurde Carl Götz, als Anbieter rund um das Thema Holz für Bauen & Wohnen, kontinuierlich zu einer der führenden Holzgroßhandlungen in Deutschland ausgebaut. Darüber hinaus ist Carl Götz weltweit im Import tätig und mit zahlreichen Standorten deutschlandweit hervorragend vernetzt.

Service, Qualität und Kompetenz vereinen sich unter einem Dach!



Andreas Popp

Mit guten Partnern schafft man mehr. Seit 1986 gehört Andreas Popp mit den Standorten in Auerbach und Kulmbach zur Carl Götz Unternehmensgruppe. Vorhandene Synergien zu nutzen und dem holzverarbeitenden Handwerk, Betrieben des Baugewerbes, der Industrie, den Kunsthandwerkern und Spielzeugherstellern ein guter und zuverlässiger Partner zu sein, ist den Niederlassungen in Auerbach und Kulmbach ein Anliegen – seit beinahe 70 Jahren.



Stadelbauer Holzhandels GmbH

Der Marktführer im Holzhandel in der Region Offenburg. Seit 2015 ist das Unternehmen Teil der Carl Götz Unternehmensgruppe. Der Marktführer in der Region Offenburg versteht sich in erster Linie als Partner und Berater von Handwerkern, Bauherren und Renovierern. Ein anschauliches Beispiel für zeitgemäßes Bauen in Kombination mit der Funktionalität der einzelnen Holzmaterialien bietet die große Ausstellung direkt vor Ort. Das moderne Zuschnittszentrum ermöglicht bequemen Zuschnitt nach Maß individuell auf Ihre Bedürfnisse abgestimmt.



Holz Sturm

Partner mit Tradition. Gehört seit August 2016 zu der Carl Götz Unternehmensgruppe. Für die Industrie, Handwerk und Endverbraucher ist Holz Sturm der starke Partner im Allgäu und bietet alles, was Heimwerker, Bauherren, Umbauer und Sanierer an Holz für Haus und Garten benötigen. Besonders die moderne und großflächige Ausstellung zu Böden, Türen, Fassaden und Garten zeigt frische Ideen und gibt kreative und dekorative Anregungen für die einzigartige Gestaltung von Wohn- und Gartenlandschaften.



Steinhauser Holzhandels GmbH

Im Herzen des Allgäus gelegen, ist Steinhauser ein seit 1956 geführtes Familienunternehmen und einstiges Sägewerk. Seit 2021 gehört Steinhauser zur Carl Götz Unternehmensgruppe und bereichert unser Unternehmen mit einem umfassenden Sortiment im Holzbau sowie mit jahrelanger Erfahrung und Leidenschaft zum Werkstoff Holz. Mit Ihrer großen und modernen Ausstellung in Kiblegg und der umfassenden Auswahl an Produkten für den Innenausbau, wie z.B. Böden, Türen, Gartenhölzer und dem passenden Zubehör, passt die Firma Steinhauser perfekt in unsere Carl Götz Familie.

KOMPETENZ
SERVICE
QUALITÄT
SYMPATHIE
WISSEN
VERLÄSSLICHKEIT
KNOW-HOW
INNOVATIV
HOLZHANDEL
TRADITION
VERTRAUEN
NACHHALTIGKEIT
LÖSUNGSORIENTIERT
HOCHREGALAN
VIELFALT
1947
ZUMSTEG

WOHLFÜHLEN UND ENTSPANNEN

Wohnen mit Charakter

Unzählige Stilrichtungen und Wohntrends erleichtern uns die Gestaltung unserer Innenräume sehr, denn an Inspirationen mangelt es heutzutage kaum. Viele möchten dabei aber auch ihre individuelle Note mit einbringen und die eigene Persönlichkeit widerspiegeln. An dieser Stelle fehlen aber oft schlichtweg die Umsetzungsmöglichkeiten: Gerade Holz im Badezimmer oder die beliebte Betonoptik im Wohnzimmer ist für die Meisten aus verschiedenen Gründen schwer umsetzbar.

Aus alt mach neu - Unsere große Vielfalt an Produkten und Elementen für Feuchträume bietet ihnen die unterschiedlichsten Möglichkeiten eine Badrenovierung im Handumdrehen zu verwirklichen! Ob bei der Gestaltung von Sanitärräumen im öffentlichen Bereich oder im privaten Eigenheim - Die wasserabweisenden, hygienischen und robusten Platten lassen sich auf bereits vorhandenen Fliesen anbringen; kaum sichtbare Fugen und großflächige Formate sorgen für ein ganz neues Erscheinungsbild. Verschiedenste Dekore von verblüffend echten Holz-, Beton- oder Marmornachbildungen bis hin zu bedruckten Platten mit individuellen Motiven. Zusätzlich bieten wir auch Böden für den Feuchtraum-Bereich an! So können Sie stilvoll und praktisch zugleich renovieren. Entdecken Sie unsere Auswahl an Feuchtraumböden, die nicht nur funktional, sondern auch ästhetisch ansprechend sind – Bei uns finden Sie die Gestaltungsfreiheit, die Sie brauchen.



MB-DIGITALPRINT - WANDVERKLEIDUNGEN ZUR INDIVIDUELLEN RAUMGESTALTUNG

LIFE
STYLE
BOARD | SPA

E020012-01
Aragon Dark

DAS MATERIAL DER ZUKUNFT - WASSERFEST UND FUGENLOS

WASSERBESTÄNDIGE WANDVERKLEIDUNGEN

Die wasserabweisende Eigenschaft macht diese Platten zu einem echten Allroundtalent: Das Lifestyleboard Spa kann in Feuchträumen wie Ihrem Badezimmer eingesetzt werden und spart neben Zeit auch ungeliebte Fugen. Auch in Ihrer Küche oder im Wohnbereich dürfen die Platten nicht zu kurz kommen: hygienisch, lebensmittelecht und chemikalienbeständig kann das Lifestyleboard Spa bedenkenlos eingesetzt werden und mehr Individualität durch besondere Akzente in Ihre Räume bringen. Die Platten sind leicht in Ihrer Verarbeitung und können sogar alte Fliesen und Tapeten verkleiden – also perfekt für Renovierungsarbeiten!

- Patentierte individuelle Oberflächenveredlung auf Aluminium-Verbundplatten
- Einseitige Grafikbeschichtung mit hochwertigem Walzlacksystem veredelt
- Abriebfest, kratzfest, chemikalienbeständig, farbstabil und lebensmittelecht
- Passgenauigkeit an den Stößen bei fortlaufenden Bildabwicklungen nach Zuschnitt
- Individuell zuschneidbar mit handelsüblichen Kreis- und Stichsägen



Auf Wunsch in schwer entflammbarer B1 Ausführung
oder mit antibakterieller Ausstattung





E020008-00
Natural Marble Fine



E013073-00
Marmor

EXPRESS
2550x1500x3 mm
2550x1000x3 mm



E020012-03
Aragon Snow

EXPRESS
2550x1500x3 mm
2550x1000x3 mm



E020012-02
Aragon Silver



EXPRESS
2550x1500x3 mm
2550x1000x3 mm



E020012-01
Aragon Dark



E020012-00
Aragon Black

EXPRESS
2550x1500x3 mm
2550x1000x3 mm



E016076-01
Deep Dark 1



E016077-01
Deep Grey 1



E016076-01
Deep Dark 1

EXPRESS
2550x1500x3 mm
2550x1000x3 mm



E014105-03
Metallic Concrete II

EXPRESS
2550x1500x3 mm
2550x1000x3 mm



E014140-00
Beton Soft

EXPRESS
2550x1250x3 mm
2550x1500x3 mm
2550x1000x3 mm




E012017-01
Stein grau hell neutral



E016011-01
Villar 1

E014105-03
Metallic Concrete II






E016032-01
Villar beige 1



EXPRESS
2550x1500x3 mm
2550x1000x3 mm

E017088-04
Travertino Creme



E013069-00
Kalkstein



EXPRESS
2550x1500x3 mm
2550x1000x3 mm

E017035-07
Bourgogne Hellbeige





E017004-01B
Claire



E017006-01B
Claire Brown



E012025-00
Oxidian Metal



E013097-01
Rusty Dark



EXPRESS
2550x1500x3 mm
2550x1000x3 mm



E014238-00
Landhaus Eiche weiß geölt



E013002-01
Schwarzwald Eiche dezent
hell



E013108-00
Wildeiche elegant




E012003-09
Altholz




E013002-01
Schwarzwald Eiche
dezent hell



EXPRESS
2550x1500x3 mm
2550x1000x3 mm



ähnlich RAL 9016
weiß



ähnlich NCS 2005 Y30 R
Crema beige



ähnlich RAL9016
weiß



Butlerfinish*

Copper Brushed*

*Nur in dem Format 3.050 x 1.500 x 3 mm / 4,58 m² pro Platte erhältlich.





E017091-00
Fliese Ornament




E019005-00
Fliese Portugal traditionell



E012013-10
Stone Sand



E014201-00
Backsteinwand





#00028
Paris



#00004
Bahamas



#00039 Forest in the
Morning BW



#00023
Beauty in Blue



#00004
Bahamas

LIFESTYLEBOARD SPA - TRÄGER UND FORMATE

TRÄGER:

- Aluminium-Verbundplatten mit zwei Deckschichten 0,3 mm und einem Kern aus Polyethylen Typ LDPE
- Maßtoleranz +/- 5 mm
- Gewicht 3,80 kg/m² (3 mm) – 6,60 kg/m² (6 mm)
- Temperaturbeständigkeit -50 °C bis +80 °C
- Wasseraufnahme 0,01 % nach DIN 53495
- Hohe Biegefestigkeit und Dimensionsstabilität
- Der lineare Ausdehnungskoeffizient liegt bei 2.4 [mm/m/*100C]

Bearbeitung:

Handelsübliche Kreis- und Stichsägen mit feinzahnigen Sägeblättern, Metallbohrer, Lochkreisschneider, Handoberfräsen


STANDARDFORMATE

- 2.100 x 900 x 3 mm / 1,89 m² pro Platte
- 2.100 x 1.000 x 3 mm / 2,10 m² pro Platte
- 2.550 x 1.000 x 3 mm / 2,55 m² pro Platte
- 2.550 x 1.250 x 3 mm / 3,13 m² pro Platte
- 2.550 x 1.500 x 3 mm / 3,83 m² pro Platte
- 3.050 x 1.500 x 3 mm / 4,58 m² pro Platte
- 4.050 x 1.500 x 3 mm / 6,08 m² pro Platte
- 2.050 x 1.500 x 6 mm / 3,08 m² pro Platte
- 2.600 x 1.000 x 6 mm / 2,60 m² pro Platte
- 2.600 x 1.500 x 6 mm / 3,90 m² pro Platte
- 3.050 x 1.500 x 6 mm / 4,58 m² pro Platte



LIFESTYLEBOARD SPA - OBERFLÄCHEN


Aluminium-Verbundplatten bieten die perfekten Eigenschaften zur pflegeleichten und kreativen Badgestaltung. Je nach Einsatzbereich oder gewünschter Optik sind unsere Dekore in verschiedenen Oberflächenausführungen erhältlich.



E016076-01
Deep Dark 1

E018004-00
Sveki


E018007-00
Manha




GEPERLT (GP)
Unsere Standard-Oberfläche.
Glanzgrad 8-10




HOLZSTRUKTUR (HS)
Unterstreicht die haptische Wirkung unserer Holz-Dekore.



STEINSTRUKTUR (ST)
Unterstreicht die haptische Wirkung unserer Stein-Dekore.



ANTIBAKTERIELL (AB)
Glanzgrad 13. Gutachten „Antibakterielle Wirkung“ in Anlehnung an ISO 22196:2011 der ISEGA – Forschungs- und Untersuchungs-Gesellschaft mbH AB



UV-BESTÄNDIG (UV)
Glanzgrad 13. Für den Außenbereich optimiert



CRYSTAL GLOSS (CG)
Die brillante Oberfläche mit einzigartiger Tiefenwirkung. Nicht empfohlen für Abkantung durch Fräskanttechnik.

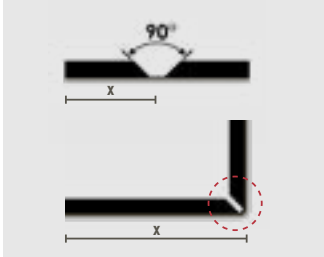


SUPERMATT (SM)
Ein Bild kann den Effekt von SUPERMATT und ANTI-FINGERPRINT leider nicht annähernd wiedergeben. Nicht empfohlen für Abkantung durch Fräskanttechnik.

LIFESTYLEBOARD SPA - FRÄSKANTTECHNIK

LIFESTYLEBOARD Spa kann mit einer Plattenfräse oder Oberfräse rückseitig eingefräst und an dieser Einkerbung präzise von Hand gebogen werden.

Dadurch ergeben sich geschlossene Außen- oder Innenkanten und zusätzliche Kantenprofile entfallen.



1. FRÄSNUT 90°

Gewünschtes Sichtmaß des Schenkels „x“ = Mitte rückseitiger Fräsnut, Außenradius = ca. 2-3 mm, Nuttiefe = Materialstärke - 2,5 mm = 0,5 mm Endstärke



2. AUSFÜHRUNG

Auf der Rückseite der Platten werden trapezförmige Nuten eingefräst. Die Aluminium-Deckschicht sowie ein Teil des schwarzen Kerns bleiben stehen. Das Material kann danach präzise von Hand gebogen werden.



**3. PLATTENFRÄSE
Makita CA5000XJ**

Alternativ:
· Mafell MF 26 cc



**4. V-NUTFRÄSER
Makita HM-Nutfräser 90°**

Alternativ:
· Mafell MF-AF 90
· Festool HW S8 D18-90°/Alu



PROFILE

Zur Montage der 3 mm Aluverbundplatten sind verschiedene eloxierte, hochglanzpolierte, schwarze oder weiße Aluminiumprofile in der Standardlänge von 3 m erhältlich.



AUSSENECKPROFIL 90°



INNENECKPROFIL 90°



VERBINDUNGSPROFIL



ABSCHLUSSPROFIL

MONTAGEZUBEHÖR



Plattenstoß

PLATTENSANNER
Montagehilfe für perfekte Plattenstöße
Plattenspanner mittig zum Plattenstoß ansetzen
und beide Saugtellerhebel umlegen
Durch Drehen des Griffs im Uhrzeigersinn werden
die Platten zusammengedrückt
Mit 2 weiteren Hebeln lassen sich die Platten auch
in der Tiefe bündig drücken

NEUTRAL SILIKON
zur kostengünstigen Montage
ca. 1 Kartusche pro Platte

DOPPELSEITIGES KLEBEBAND
Gewährleistet die Anfangshaftung
bei Silikon-Verklebung

GEWEBEKLEBEBAND
zum Fixieren der Plattenstoß-
schiene an der Alu-Verbundplatte


ALTROFIX W139
2-Komponenten-Kleber zur schnellen
Aushärtung und flächigen Verklebung

MAGNETSTEMPEL

PLATTENSTOSS-SCHIENE
Blechstreifen, verzinkt, Maße: 3000 x 100 x 1 mm
zur bündigen Montage von stumpf gestoßenen Platten
Blechstreifen mit Gewebeklebeband und Silikon mittig
zum Plattenstoß verkleben
bei Bedarf Magnetstempel ansetzen und Platten bis
zur Aushärtung bündig drücken



Plattenstoß



RESOPAL SPASTYLING® -

DAS GANZHEITLICHE KONZEPT FÜR DIE INDIVIDUELLE BADGESTALTUNG



4909-EM
Marmor Paros


ALLES FÜR IHR WOHLFÜHLBAD

RESOPAL SpaStyling® ist ein umfassendes Gestaltungssystem. Schnell und unkompliziert zu verlegen, optimal aufeinander abgestimmt, bilden die einzelnen Elemente ein perfektes Ensemble. Das Bad erstrahlt in kürzester Zeit in neuem Look. Schmutz und Lärm beim Um- oder Einbau reduzieren sich auf ein Minimum. Alles harmonisiert und folgt einer durchgängigen Gestaltungsidee.

Kombinieren Sie großformatige Boards für die Wand sowie hoch beanspruchbare Bodenbeläge mit einem zeitlos schönen Waschtisch. Alle Elemente sind dekorgleich, aus dem gleichen Material. Das ergibt einen einzigartigen Gesamteindruck: Sie verleihen Ihrem Bad die Großzügigkeit und Aura eines Spa!



RESOPAL SPASTYLING® - DEKORÜBERSICHT





4490-WH
Zebrano Nightfall



LAGER-WARE

3563-RM
Monocrete



LAGER-WARE

3562-RM
Essential Wall



4909-EM
Marmor Paros



4929-RM
Marmo Treviso




4943-EM
Empire Slate



LAGER-WARE

4934-EM
Don Tello Marble



LAGER-WARE

3514-RM
Aragon Stone



4913-RM
Minos Stone



3510-RM
Kerala



2493-RM
Remington Mine



RESOPAL SPASTYLING® BOARD

Die großformatigen SpaStyling BOARDS besitzen eine widerstandsfähige Oberfläche und punkten mit einer großen Auswahl an Designs. Die Wandboards sind fugenarm, was sie nicht nur optisch von gewöhnlichen Wandfliesen unterscheidet: Auch der Raum für unschöne Schmutzablagerungen wird deutlich reduziert. Das spart unnötiges Putzen und sorgt dafür, dass Sie sich jeden Tag neu über Ihr Wohlfühlbad freuen können. Die Wandboards bieten einen nachweislichen antibakteriellen Schutz und sind zudem allergikerfreundlich – zertifiziert von der Europäischen Stiftung für Allergieforschung (ECARF). Und der Einbau? Geht einfach und schnell.

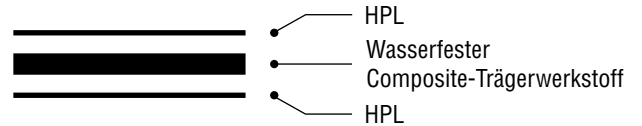
FORMATE UND DICKE

3050 x 1320 mm | 7,8 mm*

2590 x 1320 mm | 7,8 mm

*Ausnahme: Dekore aus der Creative Selection Kollektion (8 mm)

AUFBAU



**GROSSFORMATIGE
WANDBOARDS**



**FÜR NASSRÄUME
ENTWICKELT**



**EINFACHE UND
SCHNELLE MONTAGE**



RESOPAL SPASTYLING® - OBERFLÄCHEN

RESOPAL SpaStyling® macht Bäder zum Wohlfühlort - und das buchstäblich. Die Materialien sehen nicht nur schön aus, sie fühlen sich auch gut an, bei jeder Berührung. Die Oberflächen erzeugen zusätzlich einen unverwechselbaren Lichteffekt, z.B. matt, glänzend oder sanft reflektierend.

ELEGANT MATT (EM)

SANFT

Natürliche samtige Haptik, unempfindlich und äußerst reflexarm.



HIGH WEAR (HW)

GLANZVOLL

Lackeffekt für Spiegelglanz, betont die Intensität einfarbiger Dekore.



REAL MATERIALS (RM)

FÜHLBAR

Matte und unregelmäßige Steinstruktur, Betonporen, universell einsetzbar.



WOODEN HEART (WH)

NATÜRLICH

Porenstruktur von unbehandeltem Holz, lässt das Herz von Holz erklingen.



FINE PEARL (60)

PFLEGELEICHT

Matt, robust und unempfindlich gegen Schmutz sowie Fingerabdrücke.



TRACELESS (TP)

UNEMPFINDLICH

Premium-Oberfläche, hervorragende Antifingerprint-Eigenschaften, hohe Stoß- und Kratzfestigkeit.



3514-RM
Aragon Stone

RESOPAL®

**SUPERSCHNELL RENOVIEREN
GENAU DAFÜR GEMACHT**



© RESOPAL



© Studioraum



© RESOPAL

DIE KÖNIGSKLASSE - NUT-FEDER-VERBINDUNG

Bei zusammenhängenden Wandflächen sorgen beinahe fugenlose Lösungen für eine außergewöhnliche Ruhe im Raum. Möglich wird ein solches Konzept mit einer Nut-Feder-Verbindung: Die Wandboards werden hierfür nach passender Verarbeitung nur noch ineinander gesteckt. Was bleibt, ist eine kaum sichtbare Haarfuge zwischen den Elementen – vergleichbar z. B. mit Laminatböden. Die „Königsvariante“ verringert – ganz royal – auch den Reinigungs- und Pflegeaufwand. Besonders elegant sind zudem Eckverbindungen, die mit einer Gehrung umgesetzt werden. Der Einsatz von Profilen ist in diesem Fall nicht notwendig. Der Übergang der Platten verläuft nahezu fließend.



© Studioraum



© RESOPAL

DER HINGUCKER - PROFILLÖSUNGEN

Nebeneinander, über Eck oder abschließend: Unsere hochwertigen Aluminiumprofile machen das Verbinden von Wandboards einfach. In Silber oder mattem Schwarz erhältlich, sind sie zudem ein beliebtes Designelement in vielen Wohlfühl-Badezimmern mit RESOPAL SpaStyling®.

BESONDERS SCHÖN. BESONDERS AUFGEBAUT.

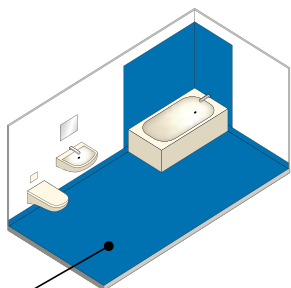
Da Wände und Böden im Badezimmer Wassereinwirkungen ausgesetzt sind, ist eine fachgerechte Abdichtung, die vor dem Eindringen von Feuchtigkeit schützt, essenziell.

Mit der DIN 18534 wird auch die Verwendung bahnenförmiger und flüssig zu verarbeitender Abdichtungsstoffe als Verbundabdichtung unter keramischen Belägen normativ geregelt. Parkett und Designbelag erfüllen diese Anforderung jedoch nicht. Die UZIN Systemlösungen ermöglichen es jedoch, Parkett und Designbelag als Sonderkonstruktion einfach und sicher zu verlegen - sie müssen jedoch mit dem Auftraggeber und Planer schriftlich vereinbart werden.

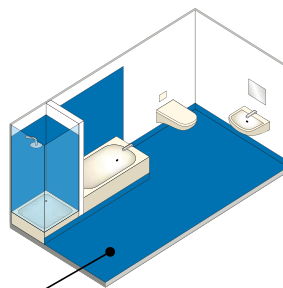


WASSEREINWIRKUNGSKLASSEN

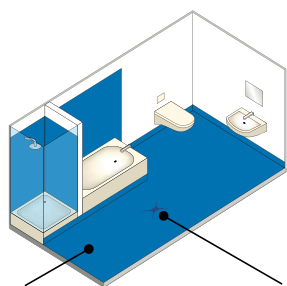
Die Klassen WO-I und W1-I definieren die Anforderungen an wohnhäusliche feuchtebelastete Räume im Innenbereich, die einer mäßigen Beanspruchung durch nicht-drückendes Wasser ausgesetzt sind.



W1 Estrich
Bad mit Badewanne ohne Duschfunktion



W1 Estrich
Bad mit Badewanne ohne Duschfunktion und Duschtasse mit Spritzschutz



W1 Estrich **Notablauf***
Bad mit Badewanne ohne Duschfunktion, Dusche mit Spritzschutz und Bodenablauf im Badezimmer (nicht innerhalb der Duschfläche)

WEK: WO = □ W1 = ■

* Der Ablauf ist nicht geeignet für die häufige Einwirkung aus Brauchwasser.

WO-I
Flächen mit gelegentlicher Spritzwasser-Einwirkung, z. B. Wandflächen außerhalb des Duschbereichs, sowie Bodenflächen ohne Ablauf in Küche, Gäste-WC, Hotellerie, etc.

W1-I
Flächen mit regelmäßiger Spritzwasser-Einwirkung oder gelegentlicher Brauchwasser-Einwirkung, z. B. Wände im Badewanne-/Duschbereich, oder Bodenflächen in Bädern (mit oder ohne Ablauf), Hotellerie.

GRUNDLAGEN DES ERFOLGS



SOLIDES FUNDAMENT: UZIN PE 414 BiTurbo 1-K PUR-SCHNELLGRUNDIERUNG

UZIN PE 414 BiTurbo ist eine gebrauchsfertige und schnelle 1-K Polyurethangrundierung ohne weichmachende Inhaltsstoffe, die durch einen multifunktionalen Einsatzbereich überzeugt.

- Einfache Handhabung
- Leicht aufwalz- und spachtelbar
- Exzellentes Eindringvermögen
- Schnelle Trocknung
- Absperrung bis 4 CM-% / 95 % r.F. (KRL)**

**nach TKB-Methode

CODEX HYDROSTOP

Abdichtungs- und Entkopplungsbahn

codex Hydrostop ist eine wasserundurchlässige, rissüberbrückende Abdichtungs- und Entkopplungsbahn unter Fliesen- und Natursteinbelägen. Sie dient der zuverlässigen Abdichtung feuchtigkeitsbeanspruchter Untergründe. Sie ist alterungsbeständig und unverrottbar.

- Wasserdicht
- Flexibel, leicht verarbeitbar
- Mit aufgedrucktem Schnittraster
- Geringe Aufbauhöhe
- Verlegefertig
- Beachtung einer Mindestschichtdicke der Abdichtungsebene nicht erforderlich
- Schneller Baufortschritt, da früh belegbar
- Rissüberbrückend und entkoppelnd

CODEX DICHTMANSCHETTEN

Boden / Wand

Die codex Dichtmanschetten Boden und Wand sind zum Abdichten von Bodenabläufen in Verbindung mit codex Verbundabdichtungen.

- Wasserdicht
- Chemikalienbeständig
- Hitze- und frostbeständig
- Flexibel
- Hohe Reißfestigkeit

Egal ob Designbelag oder doch Parkett: Die folgenden Produkte bilden die Grundlage für einen geeigneten Aufbau. Dabei handelt es sich um UZIN Produkte sowie Produkte deren Schwestermarke codex.

CODEX DB 140

Dichtband- und Ecken

Das codex Dichtband verfügt über eine sehr hohe Querdehnbarkeit und ist zum Abdichten von Rand- und Bewegungsfugen geeignet. Durch das beidseitig aufkaschierte Vlies ist eine sichere Einbettung in die Verbundabdichtung sichergestellt. Die codex Dichtecken Innen / Außen sind vorgefertigte Formteile zur Abdichtung von Innen- bzw. Außenecken, die überlappend an das Dichtband angeschlossen werden.

- Wasserdicht
- Hitze- und frostbeständig
- Einfach schneid- und verarbeitbar
- Dehnfähig

CODEX SK 100

1-K Hybrid-Montagekleber

Wasserbeständiger, gebrauchsfertiger 1-K Hybrid Dicht- und Montagekleber.

- Wasserdichte Stoßverklebung von Abdichtungsbahnen, -ecken und Formteilen
- Gute Einbindung von Vliesgeweben
- Gute Haftung auf vielen unterschiedlichsten Untergründen
- Universell einsetzbar
- Beste Haftung auch auf leicht feuchten Untergründen
- Spannungsausgleichende Verklebung
- Standfest

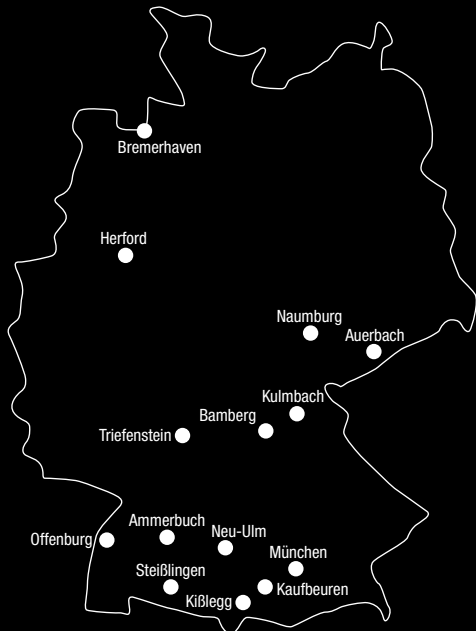
CODEX SB 60

Schnittschutzband

Das Schnittschutzband codex SB 60 ist ein rostfreies Edelstahlgewebeband zum Schutz der darunterliegenden Abdichtungsebene. Es schützt die Verbundabdichtung beim Herausschneiden von Bewegungsfugen.

- Höchster Schnittschutz, maximale Anwendungssicherheit
- Aus rostfreiem Edelstahl
- Chemikalienbeständig
- Hitze- und frostbeständig
- Flexibel und biegsam





Wir sind für Sie da.

Zentrale

Carl Götz in Neu-Ulm

Otto-Renner-Straße 15
89231 Neu-Ulm
Fon: 0731/7048-0
E-Mail: neu-ulm@carloetz.de

Carl Götz in Naumburg

Graf-Stauffenberg-Straße 16
06618 Naumburg
Fon: 03445/7191-0
E-Mail: naumburg@carloetz.de

Stadelbauer in Offenburg

In der Spöck 3
77656 Offenburg
Fon: 0781/6108-0
E-Mail: info@stadelbauer.com

Importlager Bremerhaven

Fon: 0731/7048-0
E-Mail: neu-ulm@carloetz.de

Carl Götz in Ammerbuch

Hagenring 7
72119 Ammerbuch-Altingen
Fon: 07032/7807-0
E-Mail: ammerbuch@carloetz.de

Carl Götz in Triefenstein

Bahnhofstraße 12
97855 Triefenstein-Trennfeld
Fon: 09395/88-0
E-Mail: triefenstein@carloetz.de

Holz Sturm Kaufbeuren

Julius-Probst-Straße 10
87600 Kaufbeuren
Fon: 08341/9045-0
E-Mail: info@holz-sturm.de

Geschäftsführung:
Philipp Zumsteg,
Maximilian Zumsteg,
Christoph Zumsteg,
Siegfried Steinhauser (Steinhauser)

Carl Götz in Bamberg

Benzstraße 1
96052 Bamberg
Fon: 0951/6057-0
E-Mail: bamberg@carloetz.de

Carl Götz in Steißlingen

Eichenstraße 9
78256 Steißlingen
Fon: 07738/9277-0
E-Mail: steisslingen@carloetz.de

Steinhauser in Kiblegg

Stolzenseeweg 18
88353 Kiblegg
Fon: 07563/9118-0
E-Mail: info@steinhauser-holz.com

Carl Götz in Herford

Homburgstraße 181
32049 Herford-Falkendiek
Fon: 05221/18715-0
E-Mail: herford@carloetz.de

Andreas Popp in Auerbach

Am Jahnsbacher Berg 7
09392 Auerbach
Fon: 03721/2901-0
E-Mail: auerbach@holz-popp.de

Carl Götz in München

Am Werbering 2
85551 Kirchheim
Fon: 089/9048310
E-Mail: muenchen@carloetz.de

Andreas Popp in Kulmbach

Gummstraße 15
95326 Kulmbach
Fon: 09221/5003-0
E-Mail: kulmbach@holz-popp.de



MACH'S ONLINE!



Stand: 09/2024 – Alle Angaben ohne Gewähr. Farb- und Strukturabweichungen sind möglich und drucktechnisch bedingt. Änderungen vorbehalten. Schutzgebühr 10 €.



www.carlgoetz.de



www.holz-popp.de



www.stadelbauer.com



www.holz-sturm.de



www.steinhauser-holz.com