

4D SWISS KRONO

One World Collection



STRUKTUREN

Sehen, schmecken, hören und fühlen – unsere Sinne sind Wegweiser und ausschlaggebend, wenn es um Entscheidungen geht. Gerade das Thema Oberflächenstrukturen und deren verschiedene Varianten spielen bei der Wahl der richtigen Platte eine tragende Rolle. Denn Oberflächen sollen nicht nur gut aussehen, sondern auch robust sein und sich angenehm anfühlen. Erst durch die spezifische Struktur und Oberflächenbeschichtung erhält eine Platte ihren ganz individuellen Charakter und unvergleichbaren Look. Jede Variante löst unterschiedliche Assoziationen in uns aus. Mit matten Oberflächen verbinden wir eine ruhige, elegante Optik, während Holzstrukturen Authentizität und Natürlichkeit vermitteln und zugleich lebendige Effekte erzeugen. Umso wichtiger ist es, die perfekte Oberfläche für seine individuellen Ansprüche zu finden, um das gewünschte Erscheinungsbild und die passende Haptik zu erzielen. Nachfolgend erhalten Sie einen kompakten Überblick über unsere Auswahl an Oberflächenstrukturen:



PE Perl
Klassische, richtungslose Perlstruktur



BS Office Structure/Bütte
Feine Büttenstruktur



PR Fine Pore
Feine Porenstruktur

TO Touch One
Steinstruktur

TX CamuStyle
Besondere Ästhetik sorgt für einen „Used Look“,
inspiriert durch Kalk- und Textiloberflächen



VL Velour
Samit, weich



SM Seidenmatt
Halbmatt, seidig und haptisch angenehm



EM Edelmatt
Be.Velvet


MW CraftStyle
Gebürstets Holz mit Matt-Effekt

MX Matrix
Tiefe Strukturprägung mit holztypischem Matt-/Glanz-Kontrast

OV One Vision
Natürliche und haptische Holzstruktur

TERRAZZO RHAPSODIE

Tauchen Sie ein in ein wahrhaftiges Farbenspiel, das die Sinne berührt. Kräftige Farben verbinden sich harmonisch mit den geradlinigen Holzstrukturen und erzeugen ein Gefühl von Lebendigkeit und Leichtigkeit. Jedes Stück bunter Terrazzo erzählt eine eigene Geschichte und fügt sich zu einem lebhaften Mosaik zusammen. Diese Komposition setzt Räume kraftvoll in Szene. Jeder Blick offenbart neue Facetten, jede Berührung weckt Emotionen. Dies ist nicht nur ein Raum – es ist ein Erlebnis, ein Gefühl, eine Rhapsodie der Farben.



D70060 TO Terrazzo Fresh
Götz-Gruppe
2800 x 2070 x 19
2600 x 1300 x 0,8



D20200 MX Lamella Cream
Götz-Gruppe
2800 x 2070 x 19
2600 x 1300 x 0,8




D20491 MW Core Ash Natural
Götz-Gruppe
2800 x 2070 x 19
2600 x 1300 x 0,8



U120 VL Dove Blue



D20491 MW Core Ash Natural



U120 VL Dove Blue

Götz-Gruppe
2800 x 2070 x 19
2600 x 1300 x 0,8
RAL 5014 | NCS S 4020-R90B




U4435 VL Smoke Blue

Götz-Gruppe
2800 x 2070 x 19
2600 x 1300 x 0,8
NCS S 3010-R90B



U6933 VL Cashmere



U4435 VL Smoke Blue



U10020 VL Canyon Red

Götz-Gruppe
2800 x 2070 x 19
2600 x 1300 x 0,8
NCS S 3040-Y80R



U4807 VL Yellow Velvet

Götz-Gruppe
2800 x 2070 x 19
2600 x 1300 x 0,8
NCS S 0540-Y



U4807 VL Yellow Velvet



D20200 MX Lamella Cream



U6933 VL Cashmere

Götz-Gruppe
2800 x 2070 x 19
2600 x 1300 x 0,8
NCS S 2005-Y60R



D70060 TO Terrazzo Fresh



U10020 VL Canyon Red

ROSTIGE ELEGANZ


Gedeckte Farben und erdige Nuancen verschmelzen hier zu einem harmonischen Gesamtbild. Gerade diese Ton-in-Ton Kombinationen strahlen Entspannung und Natürlichkeit aus - wie ein leises Versprechen von Schönheit und Ruhe. Doch inmitten dieser Atmosphäre erweckt Rost als elegantes Highlight den Raum zum Leben. In den unregelmäßigen Linien und der unvollkommenen Oberfläche finden wir eine Schönheit, die zeitlos ist - eine Schönheit, die uns lehrt, dass wahre Eleganz oft dort zu finden ist, wo man sie am wenigsten erwartet.



D30220 TO Quartzite Grey



D30521 TO Rusty Red




U119 VL Light Beige



D20591 MW Mellow Pine White



D20531 MW Cedar Natural



U19851 VL Powder Rose



D20591 MW
Mellow Pine White
Götz-Gruppe
2800 x 2070 x 19
2600 x 1300 x 0,8



D20531 MW
Cedar Natural
Götz-Gruppe
2800 x 2070 x 19
2600 x 1300 x 0,8



D30220 TO Quartzite Grey
Götz-Gruppe
2800 x 2070 x 19
2600 x 1300 x 0,8



D30521 TO Rusty Red
Götz-Gruppe
2800 x 2070 x 19
2600 x 1300 x 0,8



U119 VL Light Beige
Götz-Gruppe
2800 x 2070 x 19
2600 x 1300 x 0,8
RAL 9001 | NCS S 1505-Y40R



U19851 VL Powder Rose
Götz-Gruppe
2800 x 2070 x 19
2600 x 1300 x 0,8
NCS S 3020-Y60R

BOHO STYLE

Frei und unbeschwert, nicht im Strom mitschwimmen, nicht blind den angesagten Trends folgen, sondern seinen ganz persönlichen Stil entwickeln. Ein Hauch von Naturverbundenheit und süd-ländischem Flair spiegelt sich im Zusammenspiel von rustikalen Holztönen, frischen Grüntönen und floralen Blumenmustern wieder. Das Ergebnis? Fröhliche Ungezwungenheit, die zum Durchatmen und Innehalten einlädt.




D20110 OV Soul Wood Natural



D30170 OV Stonetex Beige



D20551 OV Grace Oak Gold




U4436 VL Terracotta Red




D70070 TO Heyday Beige



U3062 VL Praline



U6931 VL Lemograss



U3261 VL Vanilla



D20110 OV
Soul Wood Natural
Götz-Gruppe
2800 x 2070 x 19
2600 x 1300 x 0,8




D20551 OV
Grace Oak Gold
Götz-Gruppe
2800 x 2070 x 19
2600 x 1300 x 0,8



D70070 TO Heyday Beige
Götz-Gruppe
2800 x 2070 x 19
2600 x 1300 x 0,8




D30170 OV Stonetex Beige
Götz-Gruppe
2800 x 2070 x 19
2600 x 1300 x 0,8




U6931 VL Lemograss
Götz-Gruppe
2800 x 2070 x 19
2600 x 1300 x 0,8
NCS S 2010-G70Y



U4436 VL Terracotta Red
Götz-Gruppe
2800 x 2070 x 19
2600 x 1300 x 0,8
NCS S 5020-Y70R



U3062 VL Praline
Götz-Gruppe
2800 x 2070 x 8, 19
2600 x 1300 x 0,8
NCS S 5005-Y50R



U3261 VL Vanilla
Götz-Gruppe
2800 x 2070 x 8, 19
2600 x 1300 x 0,8
RAL 9010 | NCS S 0603-Y40R



CLASSY LOOK

In einer schlichten Umgebung mal auf etwas Auffälliges setzen? Stilvoll und dennoch sanft präsentiert sich die glatte, kühle Oberfläche des Marmors. Filigrane Details verleihen eine klare Anmutung, während der Naturstein in Kombination mit Holz und warmen Farben wahrhaftig zum Strahlen kommt. Die Vielseitigkeit der Strukturen und die individuelle Optik des Marmors faszinieren und begeistern.




D70601 VL Calacatta Oro



U10030 VL Aloe Green




D20571 MW Cherry Gold




D30511 TO Papertex Light



D30090 TO Cloudy Grey



U3189 VL Truffle



U10611 VL Umbra



D20581 MW Cedar White



D20581 MW Cedar White
Götz-Gruppe
2800 x 2070 x 19
2600 x 1300 x 0,8



D20571 MW Cherry Gold
Götz-Gruppe
2800 x 2070 x 19
2600 x 1300 x 0,8



D30511 TO Papertex Light
Götz-Gruppe
2800 x 2070 x 19
2600 x 1300 x 0,8



D30090 TO Cloudy Grey
Götz-Gruppe
2800 x 2070 x 19
2600 x 1300 x 0,8



D70601 VL Calacatta Oro
Götz-Gruppe
2800 x 2070 x 19
2600 x 1300 x 0,8



U10030 VL Aloe Green
Götz-Gruppe
2800 x 2070 x 19
2600 x 1300 x 0,8
NCS S 5005-G20Y




U10611 VL Umbra
Götz-Gruppe
2800 x 2070 x 19
2600 x 1300 x 0,8
NCS S 6010-Y90R



U3189 VL Truffle
Götz-Gruppe
2800 x 2070 x 19
2600 x 1300 x 0,8
RAL 7006 | NCS S 5005-Y20R

MID CENTURY

Eleganter Look neu entdeckt. Spüren Sie die Wärme des Nussbaumholzes, dass mit goldenen Akzenten glänzt. Retromotive Dekore in Kombination mit modernen Farben und Strukturen untermalen den besonderen Charme. Lassen Sie uns gemeinsam den Mix aus Modernität und Vintage entdecken!



U10040 VL Dive Blue



D4096 TO Jute Grey



D30190 VL Art Deco Walnut



U10010 VL Sesame Beige



U4809 VL Granit Grey



D30180 TO Stonetex Black



D70481 VL Floating Walnut Terra



D30180 TO
Stonetex Black
Götz-Gruppe
2800 x 2070 x 19
2600 x 1300 x 0,8



D30190 VL
Art Deco Walnut
Götz-Gruppe
2800 x 2070 x 19
2600 x 1300 x 0,8



D4096 TO
Jute Grey
Götz-Gruppe
2800 x 2070 x 19
2600 x 1300 x 0,8



D70481 VL
Floating Walnut Terra
Götz-Gruppe
2800 x 2070 x 19
2600 x 1300 x 0,8



U4809 VL Granit Grey
Götz-Gruppe
2800 x 2070 x 19
2600 x 1300 x 0,8
NCS S 5010-B30G



U10040 VL Dive Blue
Götz-Gruppe
2800 x 2070 x 19
2600 x 1300 x 0,8
NCS S 6020-B



U10010 VL Sesame Beige
Götz-Gruppe
2800 x 2070 x 19
2600 x 1300 x 0,8
NCS S 2010-Y30R



TX CAMU STYLE



U10010 TX Sesame Beige

Götz-Gruppe
2800 x 2070 x 19
2600 x 1300 x 0,8
NCS S 2010-Y30R




U10030 TX Aloe Green

Götz-Gruppe
2800 x 2070 x 19
2600 x 1300 x 0,8
NCS S 4005-G



U4436 TX Terracotta Red

Götz-Gruppe
2800 x 2070 x 19
2600 x 1300 x 0,8
NCS S 4030-Y70R




U190 TX Schwarz

Götz-Gruppe
2800 x 2070 x 19
2600 x 1300 x 0,8
RAL 9011 | NCS S 8500-N




Entdecken Sie mit dem preisgekrönten CamuStyle TX von Swiss Krono ein Fest für die Sinne. Inspiriert von markanten Kalk- und Texturoberflächen, verleihen die Möbelplatten jedem Raum einen einzigartigen Used-Look. Doch CamuStyle TX bietet nicht nur eine visuelle Reise, sondern lädt dazu ein, seine raue und faszinierende Haptik zu erkunden. Diese schroffe Struktur eröffnet neue Möglichkeiten im Möbel- und Innenausbau und ermöglicht überraschende Effekte bei der Kombination mit anderen Materialien. Als Gewinner des German Design Awards 2019 wurde CamuStyle TX für seine besondere, brutalistische Ästhetik gelobt, die Möbeln und Räumen eine elegante Ausstrahlung verleiht. Sind Sie bereit, Ihre Sinne zu entfesseln und sich von CamuStyle TX verzaubern zu lassen?

EM BE. VELVET



U570 EM Porzellan
Götz-Gruppe
2800 x 2070 x 19
3050 x 1300 x 0,8
RAL 9016 | NCS S 0500-N



U3261 EM Vanilla
Götz-Gruppe
2800 x 2070 x 19
3050 x 1300 x 0,8
NCS S 0603-Y40R



U119 EM Light Beige
Götz-Gruppe
2800 x 2070 x 19
3050 x 1300 x 0,8
NCS S1505-Y40R



U3188 EM Toffee
Götz-Gruppe
2800 x 2070 x 19
3050 x 1300 x 0,8
RAL 1019 | NCS S 4005-Y50R



U164 EM Anthrazit
Götz-Gruppe
2800 x 2070 x 19
3050 x 1300 x 0,8
NCS S 7502-B



U190 EM Schwarz
Götz-Gruppe
2800 x 2070 x 19
3050 x 1300 x 0,8
RAL 9011 | NCS S 8500-N




Nie wieder Fingerabdrücke. BE.VELVET ist die ultramatte, supersofte Antifingerprint-Oberfläche für Möbel aller Art. Hergestellt in Europa, sorgt sie für die perfekte Kombination aus Schönheit und Funktionalität. BE.VELVET ist nicht nur resistent gegen Abdrücke, sondern auch antibakteriell, wohngesund, widerstandsfähig gegen Kratzer und damit ideal geeignet für stark frequentierte Bereiche, wo sie der täglichen Beanspruchung in einem geschäftigen Haushalt standhält. Warum weniger, wenn BE.VELVET möglich ist?

STANDARDS

Swiss Krono bietet sowohl Standard Uni als auch Holzdekore an, die sich ideal mit kräftigen und bunten Farben, verschiedenen Holz- oder Fantasiedekoren kombinieren lassen. Diese vielfältigen Kombinationsmöglichkeiten ermöglichen es Ihnen, kreative und individuelle Gestaltungsideen umzusetzen.

K101 Frontweiß



PE

Verfügbar.	Götz-Gruppe
2800 x 2070	8, 10, 13, 16, 19, 22, 25, 28, 30, 38, 40
3250 x 2070	16, 19
4100 x 2070	16, 19
2600 x 1300	0,8

SM


Verfügbar.	Götz-Gruppe
2800 x 2070	8, 10, 13, 16, 19, 22, 25, 28, 38, 40
3250 x 2070	19
4100 x 2070	16, 19
2600 x 1300	0,8

NCS S 0502-Y | RAL 9010

BS

Verfügbar.	Götz-Gruppe
2800 x 2070	8, 10, 16, 19, 22, 25, 38
4100 x 2070	19
2600 x 1300	0,8

K110 Korpusweiß



PE


Verfügbar.	Götz-Gruppe
2800 x 2070	8, 16, 19
2600 x 1300	0,8

SM

Verfügbar.	Götz-Gruppe
2800 x 2070	8, 16, 19
2600 x 1300	0,8

NCS S 0500-N | RAL 9016

U566 Weiß



PE

Verfügbar.	Götz-Gruppe
2800 x 2070	8, 16, 19,
3250 x 2070	16
4100 x 2070	16
2600 x 1300	0,8

SM

Verfügbar.	Götz-Gruppe
2800 x 2070	16, 19
4100 x 2070	16
2600 x 1300	0,8

NCS S 0502-G50Y | RAL 9016

U171 Achatgrau




PE

Verfügbar.	Götz-Gruppe
2800 x 2070	8, 16, 19, 25
2600 x 1300	0,8

NCS S 5500-N

U162 Graphit



PE

Verfügbar.	Götz-Gruppe
2800 x 2070	8, 16, 19, 25, 28
2600 x 1300	0,8

VL

Verfügbar.	Götz-Gruppe
2800 x 2070	19
2600 x 1300	0,8

NCS S 7000-N | RAL 7012

U164 Anthrazit



PE

Verfügbar.	Götz-Gruppe
2800 x 2070	8, 16, 19, 25
2600 x 1300	0,8

VL

Verfügbar.	Götz-Gruppe
2800 x 2070	19, 25
2600 x 1300	0,8

NCS S 7502-B | RAL 7024

U190 Schwarz



PE


Verfügbar.	Götz-Gruppe
2800 x 2070	8, 16, 19, 25, 28, 38
3250 x 2070	19
2600 x 1300	0,8

VL

Verfügbar.	Götz-Gruppe
2800 x 2070	8, 19
2600 x 1300	0,8

NCS S 8500-N | RAL 9011

U570 Porzellan




VL

Verfügbar.	Götz-Gruppe
2800 x 2070	19
2600 x 1300	0,8

NCS S 0500-N | RAL 9016

U109 Eierschale




BS

Verfügbar.	Götz-Gruppe
2800 x 2070	8, 19
2600 x 1300	0,8

NCS S 0804-Y30R

U191 Korpusgrau




PE

Verfügbar.	Götz-Gruppe
2800 x 2070	8, 16, 19, 22, 25, 28
3250 x 2070	19
2600 x 1300	0,8

NCS S 1502-G50Y

U112 Grau



PE

Verfügbar.	Götz-Gruppe
2800 x 2070	8, 16, 19, 28
2600 x 1300	0,8

NCS S 2000-N | RAL 9001

D375 Ahorn Natur



PR

Verfügbar.	Götz-Gruppe
2800 x 2070	8, 19
2600 x 1300	0,8

D391 Buche Hell



PR

Verfügbar.	Götz-Gruppe
2800 x 2070	8, 19, 25
2600 x 1300	0,8

D1783 Mangfall Buche



BS

Verfügbar.	Götz-Gruppe
2800 x 2070	8, 16, 19, 25
2600 x 1300	0,8

D381 Buche



PR

Verfügbar.	Götz-Gruppe
2800 x 2070	19
2600 x 1300	0,8

BS

Verfügbar.	Götz-Gruppe
2800 x 2070	19
2600 x 1300	0,8

DEKORÜBERSICHT UNI



K101 PE
Frontweiß

K101 SM
Frontweiß


K101 BS
Frontweiß

K110 PE
Korpusweiß

K110 SM
Korpusweiß

U566 PE
Weiß

U566 SM
Weiß



U570 VL
Porzellan

U570 EM
Porzellan


U109 BS
Eierschale

U3261 VL
Vanilla

U3261 EM
Vanilla

U10010 TX
Sesame Beige

U10010 VL
Sesame Beige



U119 VL
Light Beige

U119 EM
Light Beige


U19851 VL
Powder Rose

U4436 TX
Terracotta Red

U4436 VL
Terracotta Red

U10020 VL
Canyon Red

U10611 VL
Umbrä



U6933 VL
Cashmere

U3062 VL
Praline


U3188 EM
Toffee

U3189 VL
Truffle

U4807 VL
Yellow Velvet

U6931 VL
Lemongrass

U10030 TX
Aloe Green



U10030 VL
Aloe Green

U4809 VL
Granit Grey

U4435 VL
Smoke Blue

U120 VL
Dove Blue

U10040 VL
Dive Blue

U191 PE
Korpusgrau

U112 PE
Grau



U171 PE
Achatgrau

U162 PE
Graphit


U162 VL
Graphit

U164 PE
Anthrazit

U164 VL
Anthrazit

U164 EM
Anthrazit

U190 TX
Schwarz



U190 PE
Schwarz

U190 VL
Schwarz

U190 EM
Schwarz

DEKORÜBERSICHT HOLZ | FANTASIE



D20591 MW
Mellow Pine White



D20491 MW
Core Ash Natural



D20581 MW
Cedar White



D375 BS
Ahorn Natur



D375 PR
Ahorn Natur



D20110 OV
Soul Wood Natural



D20200 MX
Lamella Cream



D20571 MW
Cherry Gold



D20551 OV
Grace Oak Gold



D1783 BS
Mangfall Buche



D391 PR
Buche Hell



D381 PR
Buche




D20531 MW
Cedar Natural



D70481 VL
Floating Walnut Terra



D30190 VL
Art Deco Walnut



D30511 TO
Papertex Light



D70060 TO
Terrazzo Fresh



D70601 VL
Calacatta Oro



D30090 TO
Cloudy Grey



D70070 TO
Heyday Beige



D30170 TO
Stonetex Beige



D30220 TO
Quartzite Grey



D4096 TO
Jute Grey



D30521 TO
Rusty Red



D30180 TO
Stonetex Black

DEKORÜBERSICHT

	Dekornummer und Struktur	Dekorname	nächster NCS-Code	nächster RAL-Ton	Druckversion	Fächer	
					Seite	UNI	HOLZ FANTASIE


UNI	K101 BS	Frontweiß	S 0502-Y	9010	18	3	
	K101 PE	Frontweiß	S 0502-Y	9010	18	1	
	K101 SM	Frontweiß	S 0502-Y	9010	18	2	
	K110 PE	Korpusweiß	S 0500-N	9016	18	4	
	K110 SM	Korpusweiß	S 0500-N	9016	18	5	
	U10010 TX	Sesame Beige	S 2010-Y30R		14/15	11	
	U10010 VL	Sesame Beige	S 2010-Y30R		12/13	12	
	U10020 VL	Canyon Red	S 3040-Y80R		4/5	17	
	U10030 TX	Aloe Green	S 4005-G		14/15	24	
	U10030 VL	Aloe Green	S 5005-G20Y		10/11	25	
	U10040 VL	Dive Blue	S 6020-B		12/13	29	
	U10611 VL	Umbrä	S 6010-Y90R		10/11	18	
	U109 BS	Eierschale	S 0804-Y30R		18	9	
	U112 PE	Grau	S 2000-N	9001	18	31	
	U119 EM	Light Beige	S 1505-Y40R		16/17	42	
	U119 VL	Light Beige	S 1505-Y40R	9001	6/7	13	
	U120 VL	Dove Blue	S 4020-R90B	5014	4/5	28	
	U162 PE	Graphit	S 7000-N	7012	19	33	
	U162 VL	Graphit	S 7000-N	7012	19	34	
	U164 EM	Anthrazit	S 7502-B		16/17	44	
	U164 PE	Anthrazit	S 7502-B	7024	19	35	
	U164 VL	Anthrazit	S 7502-B	7024	19	36	
	U171 PE	Achatgrau	S 5500-N		19	32	
	U190 EM	Schwarz	S 8500-N	9011	16/17	45	
	U190 TX	Schwarz	S 8500-N	9011	14/15	37	
	U190 PE	Schwarz	S 8500-N	9011	19	38	
	U190 VL	Schwarz	S 8500-N	9011	19	39	
	U191 PE	Korpusgrau	S 1502-G50Y		19	30	
	U19851 VL	Powder Rose	S 3020-Y60R		6/7	14	
	U3062 VL	Praline	S 5005-Y50R		8/9	20	
	U3188 EM	Toffee	S 4005-Y50R	1019	16/17	43	
	U3189 VL	Truffle	S 5005-Y20R	7006	10/11	21	
	U3261 EM	Vanilla	S 0603-Y40R		16/17	41	
	U3261 VL	Vanilla	S 0603-Y40R	9010	8/9	10	
	U4435 VL	Smoke Blue	S 3010-R90B		4/5	27	
	U4436 TX	Terracotta Red	S 4030-Y70R		14/15	15	
	U4436 VL	Terracotta Red	S 5020-Y70R		8/9	16	

	Dekornummer und Struktur	Dekorname	nächster NCS-Code	nächster RAL-Ton	Druckversion	Fächer	
					Seite	UNI	HOLZ FANTASIE

UNI	U4807 VL	Yellow Velvet	S 0540-Y		4/5	22	
	U4809 VL	Granit Grey	S 5010-B30G		12/13	26	
	U566 PE	Weiß	S 0502-G50Y	9016	18	6	
	U566 SM	Weiß	S 0502-G50Y	9016	18	7	
	U570 EM	Porzellan	S 0500-N	9016	16/17	40	
	U570 VL	Porzellan	S 0500-N	9016		8	
	U6931 VL	Lemongrass	S 2010-G70Y		8/9	23	
	U6933 VL	Cashmere	S 2005-Y60R		4/5	19	
	HOLZ	D1783 BS	Mangfall Buche			19	
D20110 OV		Soul Wood Natural			8/9		6
D20200 MX		Lamella Cream			4/5		7
D20491 MW		Core Ash Natural			4/5		2
D20531 MW		Cedar Natural			6/7		13
D20551 OV		Grace Oak Gold			8/9		9
D20571 MW		Cherry Gold			10/11		8
D20581 MW		Cedar White			10/11		3
D20591 MW		Mellow Pine White			6/7		1
D30190 VL		Art Deco Walnut			12/13		15
D375 BS		Ahorn Natur			19		4
D375 PR		Ahorn Natur			19		5
D381 PR		Buche			19		12
D391 PR		Buche Hell			19		11
D70481 VL	Floating Walnut Terra			12/13		14	
FANTASIE	D30090 TO	Cloudy Grey			10/11		19
	D30170 TO	Stonetex Beige			8/9		21
	D30180 TO	Stonetex Black			12/13		25
	D30220 TO	Quartzite Grey			6/7		22
	D30511 TO	Papertex Light			10/11		16
	D30521 TO	Rusty Red			6/7		24
	D4096 TO	Jute Grey			12/13		23
	D70060 TO	Terrazzo Fresh			4/5		17
	D70070 TO	Heyday Beige			8/9		20
D70601 VL	Calacatta Oro			10/11		18	

SWISS PRODUKTE

Zusätzlich zu den dekorativen Produkten bietet Swiss Krono ein umfangreiches Sortiment weiterer Produkte an, die wir Ihnen auf den folgenden Seiten vorstellen möchten. Entdecken Sie die Vielfalt und Qualität der Swiss Krono Produkte und lassen Sie sich von einer breiten Produktpalette inspirieren.



SWISSVERBUND

PLATTE

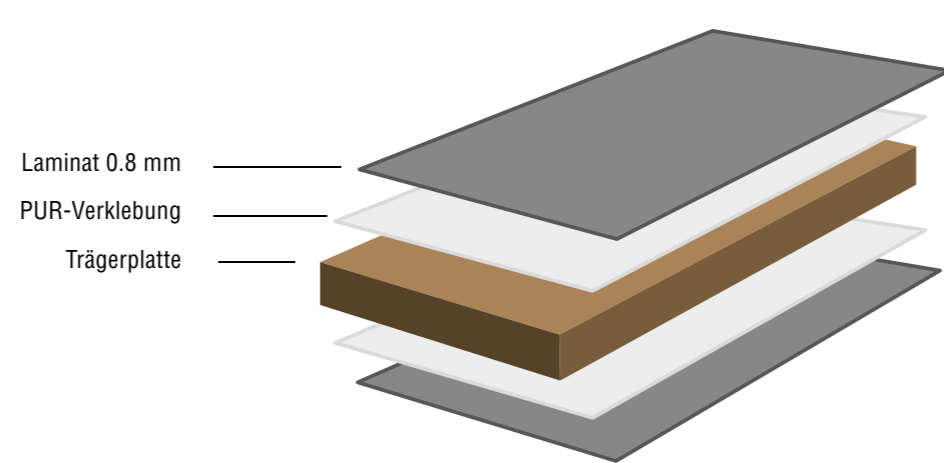
Sie benötigen eine robuste Platte? Dann greifen Sie auf unsere Verbundplatten zurück. Wählen Sie aus dem Swiss Krono Sortiment die benötigte Trägerplatte und den gewünschten Schichtstoff. Wir belegen den Träger beidseitig und liefern Ihnen eine Platte bester Qualität, die sich hervorragend für hohe Ansprüche eignet. Das Endprodukt überzeugt mit einer langen Lebensdauer sowie einer

hohen Stoß-, Kratz- und Abriebfestigkeit. Dadurch eignen sich die Platten beispielsweise für Fronten im Küchen- und Badbereich, Türen, Hotelanlagen sowie den Ladenbau.

TRÄGERPLATTEN



AUFBAU



KURZFRISTIG VERFÜGBARE DEKORE



Verfügbar als Trägerplatte SWISSSPAN P2, beidseitig belegt in 2800 x 2070 x 19,4 mm

SPEZIALPRODUKTION

Format 2600 x 1300 mm, Dekore und Strukturen der One World Swiss Kollektion, Mindestabnahme 10 Platten

Format 2800 x 2070 mm, Dekore der One World Swiss Kollektion, Strukturen BS, OW, PE, PR, SM, VL, Mindestabnahme 40 Platten

Trägerplatte	Plattenstärke mm																		
	8	10	12	13	15	16	18	19	22	25	28	30	33	36	38	40	46	50	
SWISSSPAN P2	x	x	x	x	x	x	x	x	x	x	x	x	x	x	x	x	x	x	
SWISSSPAN P3						x		x	x	x		x				x			
SWISSSPAN SF-B						x		x		x									
SWISSSPAN ECO / CARB	x	x		x		x		x	x	x		x				x			
SWISSMDF	x	x	x			x		x	x	x		x							
SWISSMDF SF-B			x			x		x	x	x									
SWISSCDF	x	x	x			x		x											
SWISSPFB								x	x	x									

Format 3250 x 2070 mm, Dekore der One World Swiss Kollektion, Strukturen BS, OW, PE, PR, SM, VL, Mindestabnahme 40 Platten

Trägerplatte	Plattenstärke mm																		
	8	10	12	13	15	16	18	19	22	25	28	30	33	36	38	40	46	50	
SWISSSPAN P2						x		x											

SWISSCDF

KREATIVITÄT KENNT KEINE GRENZEN

SWISSCDF (Compact Density Fibreboard) ist eine kompakt verdichtete, schwarz eingefärbte Faserplatte (> 1'000 kg/m³), die mit ihrer hohen Dichte und den ästhetischen Reizen ganz auf das Designer- und Verarbeiterherz abzielt.

Durch die schwarze Einfärbung und den kompakten Produktaufbau kann die Trägerplatte auch ohne weitere Beschichtung verwendet werden. Die hervorragende Bearbeitbarkeit in die Plattentiefe lässt individuelle Kreationen und dreidimensionale Elemente zu.

Dimensionen Roh:

2800 x 2070 mm in den Stärken: 6 | 8 | 10 | 12 | 12,4 | 16 | 19 mm
5600 x 2070 mm (5^M) in den Stärken: 6 | 8 | 10 | 12 | 16 | 19 mm

Dimensionen K101 PE | U164 PE | U190 PE | U191 PE in WB03*:

2800 x 2070 mm in den Stärken: 6,4 | 8,4 | 10,4 | 12,4 | 16,4 | 19,4 mm

Dimensionen ONE WORLD SWISS COLLECTION*:

2800 x 2070 mm WB03 Aufbau in den Stärken: 6,4 | 8,4 | 10,4 | 12,4 | 13 | 16,4 | 19,4 mm
2800 x 2070 mm WB05 Aufbau in den Stärken: 10,8 | 12,8 | 13,4 | 16,8 | 19,8 mm
2800 x 2070 mm WB07 Aufbau in den Stärken: 11,2 | 13,2 | 13,8 | 17,2 | 20,2 mm

*Spezialproduktion, ab 10 Platten.

Weitere Formate und Dekore auf Anfrage möglich

Produktvorteile

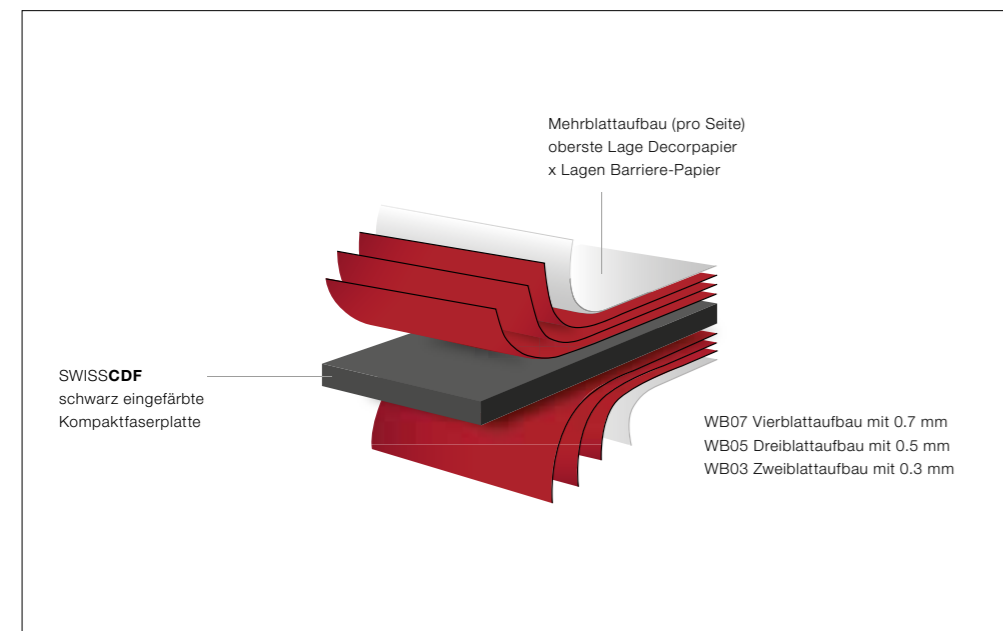
- Schwer entflammbar (Roh B-s2,d0 / Decor C-s2,d0)
- Allgemeine bauaufsichtliche Zulassung (DIBt)
- Extrem kompakt und robust
- Quellungsarm, feuchtebeständig

Nutzen

- Verarbeitungsfreundlich, kein Spezialwerkzeug nötig
- Formatvorteil (2800/5600 x 2070 mm)
- Dekorverbund mit «One World Swiss Collection»

Anwendung

Im gewerblichen sowie privaten Bereich für den Möbel-, Laden- und Objektbau bei starker Beanspruchung und hoher Anforderung an die Robustheit.



BE.SAFE

SWISSWB05

Erreger wie das Corona-Virus haben aufgezeigt, dass neben dem Einhalten von Hygienemaßnahmen auch die Oberflächenbeschaffenheit von Innenausbauerelementen eine immer wichtigere Rolle spielt. Dank der BE.SAFE Technologie leistet die SWISSWB05 BE.SAFE Oberfläche einen aktiven Beitrag zur Bekämpfung von Viren und Bakterien.

Wie funktioniert BE.SAFE?

Die antibakterielle Wirkung wird allein durch die duroplastisch ausgehärtete Melaminoberfläche erzielt. Die zusätzliche antivirale Eigenschaft wird erreicht, indem bei der Imprägnierung des Papiers ein Additiv beigefügt wird. Das viruzid wirkende Additiv verbleibt in der Oberfläche und tritt physikalisch in Wechselwirkung mit der Hülle oder dem Kapsid des Virus und inaktiviert dieses, so dass die Infektiosität von Viren herabgesetzt oder vollständig vermieden wird.

- Erfüllt aufgrund des dreifachen Mehrblattaufbaus höchste Ansprüche in Bezug auf Abriebwerte, Stoß- und Schlagfestigkeit.
- Dank der BE.SAFE Technologie weist die Oberfläche eine antimikrobielle Eigenschaft auf, welche aktiv gegen Viren und Bakterien wirkt.

Dimensionen:

SWISSWB05 BE.SAFE ist im Format 2800 x 2070 x 18.8 mm verfügbar.

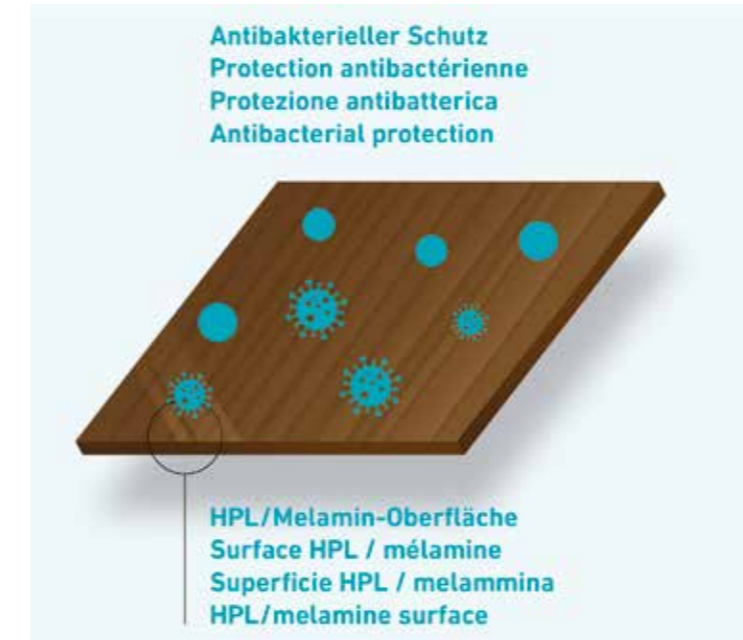
Sonderproduktionen, ab 10 Platten, sind in den Formaten 2800/5600 x 2070 mm bei 16.8/18.8/19.8/22.8/25.8 mm Stärke erhältlich.

Die BE.SAFE Oberfläche bietet mit ihrer antimikrobiellen Eigenschaft einen aktiven Schutz gegen Viren und Bakterien (Viren = antiviral, Bakterien = antibakteriell). Getestet und zertifiziert ist diese vom Hohenstein Institut.


Anwendung

Da die BE.SAFE Oberfläche einen aktiven Beitrag zur Bekämpfung von Viren und Bakterien leistet, macht dies SWISSWB05 BE.SAFE besonders attraktiv für Anwendungen in öffentlichen und hochfrequentierten Bereichen wie z.B. Schulen, Praxen, Restaurants, Bars, Hotels, Sporteinrichtungen oder Empfangstheken.


Generell eignet sich SWISSWB05 BE.SAFE hervorragend für Elemente, die durch häufiges Reinigen stark beansprucht werden.




VERFÜGBARE DEKORE




K101 PE Frontweiß




U570 VL Porzellan




U3261 VL Vanilla




U119 VL Light Beige




U3188 VL Toffee



U191 VL Korpusgrau



U540 VL Manhattan



U164 PE Anthrazit



U190 PE Schwarz

BE.YOND

SPANPLATTEN WIE VON DER NATUR VORGESEHEN

Als weltweit erste Platte wird BE.YOND mit biobasierten Klebstoffen der nächsten Generation hergestellt und entspricht den höchsten Anforderungen an die Raumluftqualität. Diese Neuheit setzt neue Maßstäbe innerhalb der Branche, da die BE.YOND Spanplatte die allerhöchsten Qualitäts- und Umweltstandards für Holzwerkstoffe erfüllt.

Wir machen keine Kompromisse bei der Qualität und vor allem nicht bei der Wohngesundheit: Ein echter Gewinn für Mensch und Natur.

- Mindestens 98 % natürliche Materialien
- Nicht mehr Emissionen als ein Baum
- Erfüllt CARB Phase II Standards
- FSC®- oder PEFC-zertifiziert auf Anfrage
- Verbessert Ihren LEED-Wert
- Umfangreiches Sortiment an dekorativen Designs erhältlich


BE.YOND eignet sich im gewerblichen sowie privaten Bereich für den Möbel-, Laden-, Objekt- und Innenausbau und speziell in öffentlichen Gebäuden (Krankenhäuser, Schulen, Kindergärten etc.) mit erhöhter Anforderung an die Raumluftqualität.

Dimensionen

Roh: 2800 x 2070 x 8/16/19/22/25 mm

K101 PE Frontweiß: 2800 x 2070 x 16/19 mm

Weitere Dekore auf Anfrage



BE.YOND

Wie von der Natur vorgesehen

0,01 ppm*



JAPAN

Emissionsstandard

0,03 ppm*

F-4Star

NEUE EMISSIONSGESETZGEBUNG

in Deutschland seit 01.01.2020

0,05 ppm*

E0.5 (E1 D²⁰²⁰)

KALIFORNIEN/USA

Emissionsstandard

0,065 ppm*

CARB II / EPA TSCA Title VI

EUROPÄISCHER INDUSTRIESTANDARD

seit den 1960ern

0,1 ppm*

E1

*Grenzwerte bezogen auf EN-717-1

BRANDSCHUTZ

Das Brandverhalten von Baustoffen gewinnt zunehmend an Bedeutung. Unterschiedliche nationale und internationale Regelungen erschweren den Überblick. Swiss Krono bietet ein abgerundetes Sortiment an Holzwerkstoffen mit verbesserten Brandeigenschaften an. Die folgende Tabelle gibt anhand von unterschiedlichen europäischen Klassifizierungen eine Übersicht über das Brandverhalten der Swiss Krono Produkte.

Das Brandverhalten von schwerentflammaren Swiss Krono Produkten wird nach EN 13501-1 ermittelt. Anhand dieser Klassifizierung kann direkt die Brandverhaltensgruppe (RF2/RF3) bestimmt werden. Damit ein Bauprodukt auch in Deutschland als schwerentflammbar gilt, muss zusätzlich das Glimmverhalten nach DIN 4102-1 bestimmt werden. Wenn die Glimmprüfung bestanden wird, entspricht das Produkt den Anforderungen von B1. Die französischen Klassen M1 - M3 lassen sich direkt aus dem Brandverhalten nach EN 13501-1 ableiten.

PRODUKTÜBERSICHT

Produkt	EU EN 13501-1	Schweiz VKF	Frankreich NF P 92501	
SWISSMDF SF-B	B-s1, d0	5.3	RF2	M1
SWISSMDF SF-B DECOR	B-s1, d0	5.3	RF2	M1
SWISSCDF	B-s2, d0	5.3	RF2	M1
SWISSCDF DECOR	C-s2, d0	5.3	RF2	M2
SWISSSPAN SF-B	B-s2, d0	5.3	RF2	M1
SWISSSPAN SF-B DECOR	B-s2, d0	5.3	RF2	M1
SWISSDECOR	D-s2, d0 ¹⁾	4.3	RF3 ²⁾	M3
SWISSSPAN	D-s2, d0 ¹⁾	4.3	RF3 ²⁾	M3
SWISSMDF	D-s2, d0 ¹⁾	4.3	RF3 ²⁾	M3

1) Klassierung nach EN13986 | Classification selon EN13986 | Classificazione secondo EN13986

2) Klassierung nach VKF 2015, allgemein bekannte Baustoffe | Classification selon AEAI 2015, matériaux de construction généralement connus | Baustoffe | Classificazione secondo V KF 2015, materiali edilizi generalmente riconosciuti




SWISSCLIC

DAS LÄRMABSORBIERENDE WAND- UND DECKENSYSTEM


Ohne Spezialwerkzeug einfach per Klicksystem, so einfach können die Wand- und Deckenlösungen sein. Dank des präzisen CLIC-Systems lassen sich die einzelnen Teile nach individuellen Bedürfnissen zu einer fugenlosen Fläche zusammenfügen. Hier werden störende Einflüsse von Nebengeräuschen reduziert und eine angenehme Akustik in Innenräumen geschaffen. Das steigert das Wohlbefinden und die Produktivität in Arbeits- und Lernumgebungen, verringert Lärmbelastung und verbessert die Sprachverständlichkeit.



D4109 SX Beton Woodcon



ACOUSTIC+ ELEGANT




ACOUSTIC+ CREATIVE




D5288 BD Fichte weiss

VERFÜGBARE DEKORE PANEL ACOUSTIC+ ELEGANT | CREATIVE




K101 OW
Frontweiß



D5288 BD
Fichte weiss




D396 OW
Fichte




D3045 DB
Fichte Silber




D5291 OW
Eiche Riviera



D4445 SX
Textil Grau



D4109 SX
Beton Woodcon



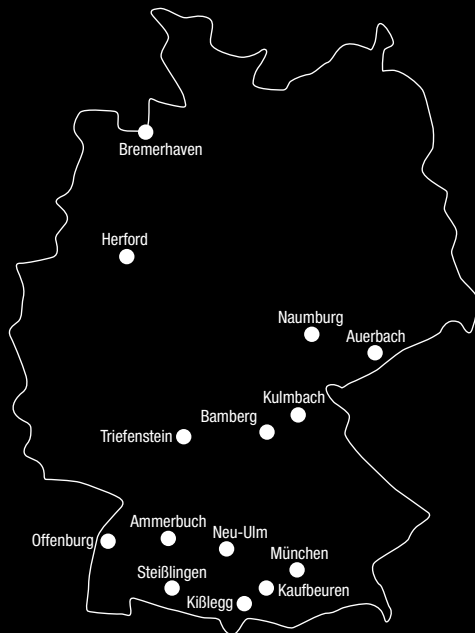
D4453 OV
Titan Anthrazit



D5288 BD Fichte weiss



D4109 SX Beton Woodcon



Wir sind für Sie da.

Zentrale

Carl Götz in Neu-Ulm
 Otto-Renner-Straße 15
 89231 Neu-Ulm
 Fon: 0731/7048-0
 E-Mail: neu-uhl@carloetz.de

Carl Götz in Naumburg
 Graf-Stauffenberg-Straße 16
 06618 Naumburg
 Fon: 03445/7191-0
 E-Mail: naumburg@carloetz.de

Stadelbauer in Offenburg
 In der Spöck 3
 77656 Offenburg
 Fon: 0781/6108-0
 E-Mail: info@stadelbauer.com

Importlager Bremerhaven
 Fon: 0731/7048-0
 E-Mail: neu-uhl@carloetz.de

Carl Götz in Ammerbuch
 Hagenring 7
 72119 Ammerbuch-Altingen
 Fon: 07032/7807-0
 E-Mail: ammerbuch@carloetz.de

Carl Götz in Triefenstein
 Bahnhofstraße 12
 97855 Triefenstein-Trennfeld
 Fon: 09395/88-0
 E-Mail: triefenstein@carloetz.de

Holz Sturm Kaufbeuren
 Julius-Probst-Straße 10
 87600 Kaufbeuren
 Fon: 08341/9045-0
 E-Mail: info@holz-sturm.de

Geschäftsführung:
 Philipp Zumsteg,
 Maximilian Zumsteg,
 Christoph Zumsteg,
 Siegfried Steinhauser (Steinhauser)

Carl Götz in Bamberg
 Benzstraße 1
 96052 Bamberg
 Fon: 0951/6057-0
 E-Mail: bamberg@carloetz.de

Carl Götz in Steißlingen
 Eichenstraße 9
 78256 Steißlingen
 Fon: 07738/9277-0
 E-Mail: steisslingen@carloetz.de

Steinhauser in Kiblegg
 Stolzenseeweg 18
 88353 Kiblegg
 Fon: 07563/9118-0
 E-Mail: info@steinhauser-holz.com

Carl Götz in Herford
 Homburgstraße 181
 32049 Herford-Falkendiek
 Fon: 05221/18715-0
 E-Mail: herford@carloetz.de

Andreas Popp in Auerbach
 Am Jahnsbacher Berg 7
 09392 Auerbach
 Fon: 03721/2901-0
 E-Mail: auerbach@holz-popp.de

Carl Götz in München
 Am Werbering 2
 85551 Kirchheim
 Fon: 089/9048310
 E-Mail: muenchen@carloetz.de

Andreas Popp in Kulmbach
 Gummstraße 15
 95326 Kulmbach
 Fon: 09221/5003-0
 E-Mail: kulmbach@holz-popp.de



MACH'S ONLINE!